



અંદાજપત્ર પ્રકાશન નં. ૩૩

# સંક્ષિપ્ત અંદાજપત્ર ૨૦૧૧-૧૨ ગુજરાત રાજ્ય પૃથક્કરણીય સારાંશ



અર્થશાસ્ત્ર અને આંકડાશાસ્ત્ર નિયામકની કચેરી  
ગુજરાત રાજ્ય  
ગાંધીનગર  
ફેબ્રુઆરી-૨૦૧૧



**સંક્ષિપ્ત અંદાજપત્ર**  
**ગુજરાત રાજ્ય**  
**૨૦૧૧-૨૦૧૨**  
**પૃથક્કરણીય સારાંશ**

અર્થશાસ્ત્ર અને આંકડાશાસ્ત્ર નિયામકની કચેરી  
ગુજરાત રાજ્ય  
ગાંધીનગર  
ફેબ્રુઆરી-૨૦૧૧

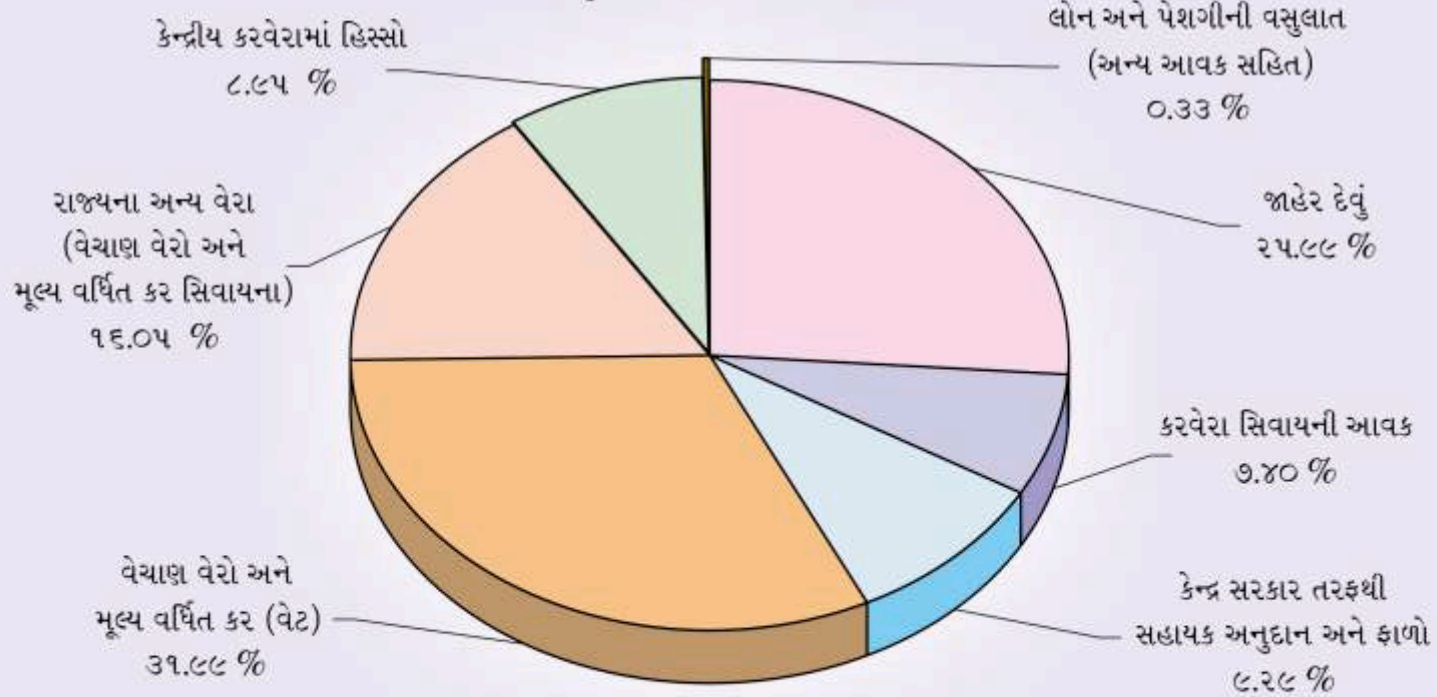
## અનુક્રમણિકા

અ.નં.	પત્રકની વિગત	પાના નં.
૧	અંદાજપત્રની સામાન્ય સ્થિતિ	૫
૨	મહેસૂલી હિસાબ ખાતેની આવક	૯
૩	મૂડી હિસાબ ખાતેની આવક	૧૩
૪	મહેસૂલી હિસાબ ખાતેનું ખર્ચ	૧૪
૫	મૂડી હિસાબ ખાતેનું ખર્ચ	૧૬
૬	વિકાસલક્ષી સામે બિનવિકાસલક્ષી ખર્ચ	૧૮
૭	મુખ્ય સદરવાર અગિયારમી પંચવર્ષિય યોજનાની જોગવાઈ તથા વાર્ષિક યોજનાની જોગવાઈ અને ખર્ચ	૨૧

## રાજ્ય સરકારની આવકના અંદાજો, ૨૦૧૧-૧૨

બાબત	₹ કરોડમાં
જાહેર દેવું	૨૧૧૨૫.૮૭
કરવેરા સિવાયની આવક	૬૦૧૫.૪૪
કેન્દ્ર સરકાર તરફથી સહાયક અનુદાન અને ફાળો	૭૫૫૧.૪૧
વેચાણવેરો અને મૂલ્ય વર્ધિત કર (વેટ)	૨૬૦૦૦.૦૦
રાજ્યના અન્ય વેરા (વેચાણ વેરો અને મૂલ્ય વર્ધિત કર સિવાયના)	૧૩૦૪૫.૯૦
કેન્દ્રીય કરવેરામાં હિસ્સો	૭૨૭૩.૦૦
લોન અને પેશગીની વસુલાત (અન્ય આવક સહિત)	૨૬૮.૩૬
<b>કુલ</b>	<b>૮૧૨૭૯.૯૮</b>

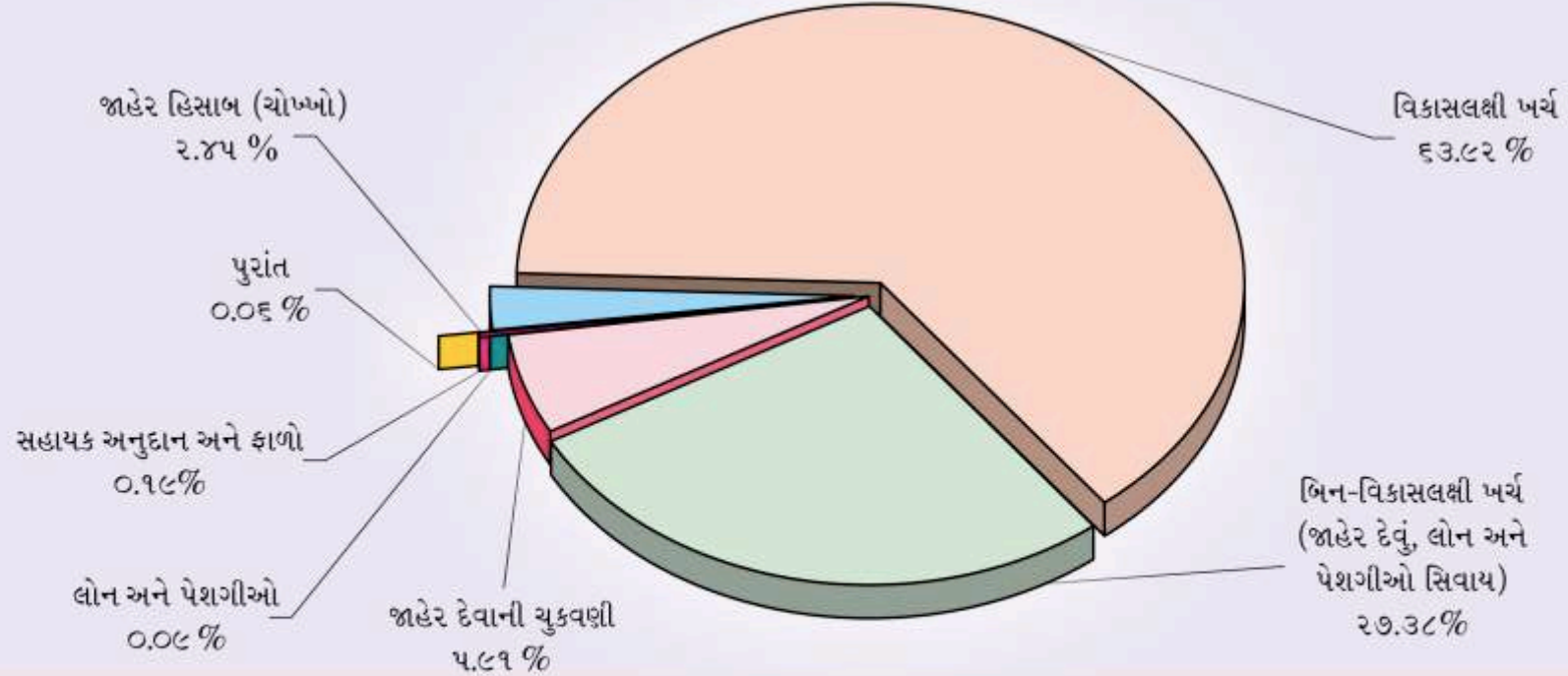
### રૂપિયો ક્યાંથી આવશે



રાજ્ય સરકારના ખર્ચના અંદાજો, ૨૦૧૧-૧૨

બાબત	₹ કરોડમાં
વિકાસલક્ષી ખર્ચ	૫૧૯૫૪.૫૭
બિન-વિકાસલક્ષી ખર્ચ (જાહેર દેવું, લોન અને પેશગીઓ સિવાય)	૨૨૨૫૪.૬૮
જાહેર દેવાની ચુકવણી	૪૮૦૪.૦૭
લોન અને પેશગીઓ	૭૦.૨૪
સહાયક અનુદાન અને ફાળો	૧૫૩.૭૩
પુરાંત	૪૯.૬૯
જાહેર હિસાબ (ચોખ્ખો)	૧૯૯૩.૦૦
કુલ	૮૧૨૭૯.૯૮

રૂપિયો ક્યાં જશે



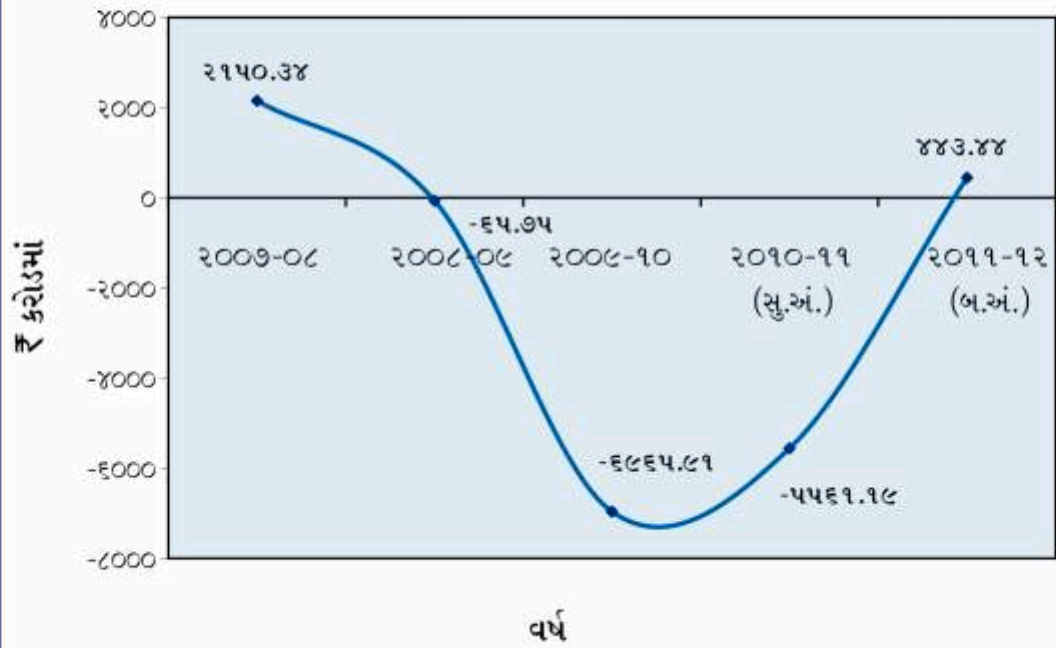
## ૧. અંદાજપત્રની સામાન્ય સ્થિતિ

## ૧. અંદાજપત્રની સામાન્ય સ્થિતિ

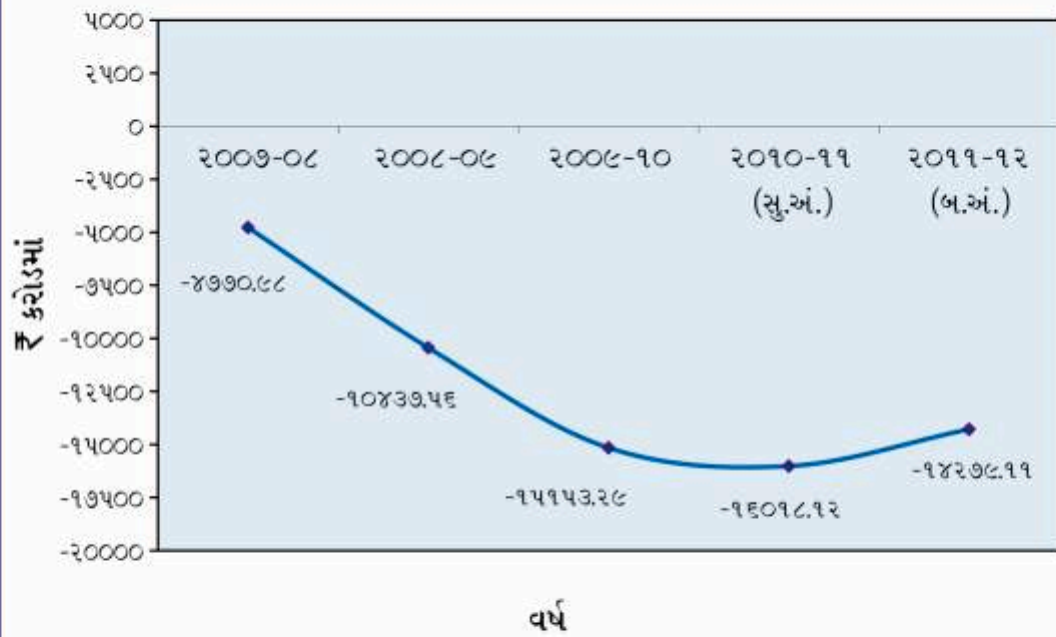
(₹ કરોડમાં)

અ.નં.	વિગત	૨૦૦૭-૦૮	૨૦૦૮-૦૯	૨૦૦૯-૧૦	૨૦૧૦-૧૧ સુધારેલ અંદાજ	૨૦૧૧-૧૨ બજેટ અંદાજ
૧	૨	૩	૪	૫	૬	૭
<b>૧</b>	<b>મહેસૂલી હિસાબ</b>					
	(અ) મહેસૂલી આવક	૩૫૬૮૯.૮૫	૩૮૬૭૫.૭૧	૪૧૬૭૨.૩૬	૫૨૪૫૩.૬૪	૫૯૮૮૫.૭૫
	(બ) મહેસૂલી ખર્ચ	૩૩૫૩૯.૫૧	૩૮૭૪૧.૪૬	૪૮૬૩૮.૨૭	૫૮૦૧૪.૮૩	૫૯૪૪૨.૩૧
	મહેસૂલી પુરાંત (+) અથવા ખાધ (-)	૨૧૫૦.૩૪	(-) ૬૫.૭૫	(-) ૬૯૬૫.૯૧	(-) ૫૫૬૧.૧૯	૪૪૩.૪૪
<b>૨</b>	<b>મૂડી હિસાબ</b>					
	(અ) મૂડી આવક	૮૯૧૯.૫૭	૧૦૫૦૭.૮૧	૧૪૫૩૧.૬૫	૧૯૧૮૨.૭૧	૨૧૩૯૪.૨૩
	(બ) મૂડી ખર્ચ	૯૧૬૪.૦૭	૧૩૧૭૮.૪૨	૧૧૭૧૯.૪૧	૧૪૫૨૩.૩૯	૧૯૭૯૪.૯૮
	મૂડી પુરાંત (+) અથવા ખાધ (-)	(-) ૨૪૪.૫૦	(-) ૨૬૭૦.૬૧	૨૮૧૨.૨૪	૪૬૫૯.૩૨	૧૫૯૯.૨૫
	<b>એકત્રિત ફંડમાં પુરાંત (+) અથવા ખાધ (-)</b>	૧૯૦૫.૮૪	(-) ૨૭૩૬.૩૬	(-) ૪૧૫૩.૬૭	(-) ૯૦૧.૮૭	૨૦૪૨.૬૯
<b>૩</b>	<b>આકસ્મિક ફંડ (ચોખ્ખું)</b>	(-) ૭.૪૪	(-) ૨૪.૦૩	(-) ૧૩.૧૫	૦.૦૦	૦.૦૦
<b>૪</b>	<b>બહેર હિસાબ (ચોખ્ખો)</b>	(-) ૧૭૮૪.૭૬	૨૯૦૩.૩૨	૩૯૪૧.૭૨	૨૫૦૦.૦૦	(-) ૧૯૯૩.૦૦
	<b>કુલ ચોખ્ખી લેવડ-દેવડ</b>	<b>૧૧૩.૬૪</b>	<b>૧૪૨.૯૩</b>	<b>(-) ૨૨૫.૧૦</b>	<b>૧૫૯૮.૧૩</b>	<b>૪૯.૬૯</b>
<b>૫</b>	<b>વિત ખાધ</b>	<b>૪૭૭૦.૯૮</b>	<b>૧૦૪૩૭.૫૬</b>	<b>૧૫૧૫૩.૨૯</b>	<b>૧૬૦૧૮.૧૨</b>	<b>૧૪૨૭૯.૧૧</b>

### मહેસૂલી પુરાંત / ખાધ



### વિત્ત ખાધ



## ૨. મહેસૂલી હિસાબ ખાતેની આવક

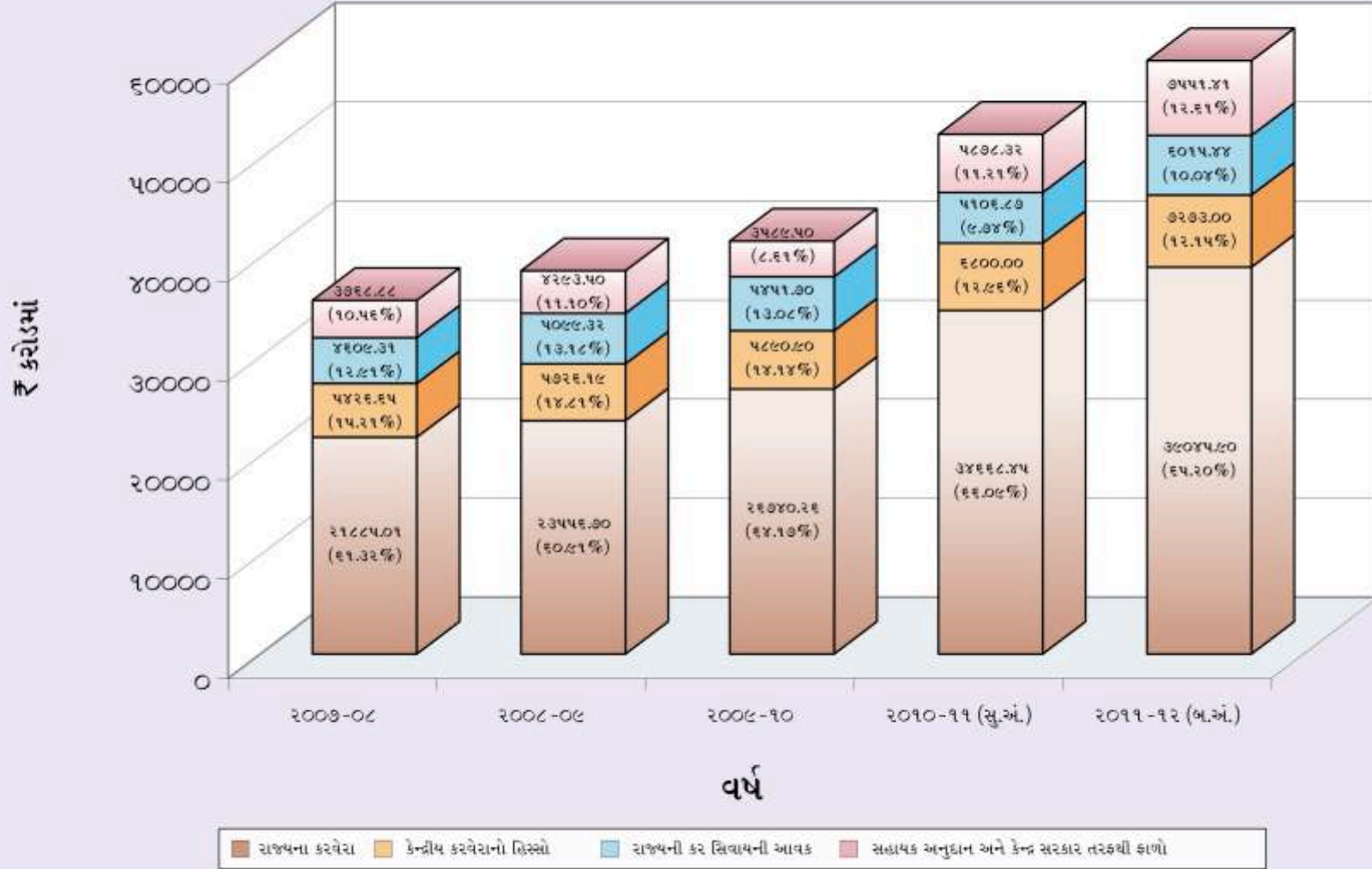
## ૨. મહેસૂલી હિસાબ ખાતેની આવક

(₹ કરોડમાં)

અ.નં.	વિગત	૨૦૦૭-૦૮	૨૦૦૮-૦૯	૨૦૦૯-૧૦	૨૦૧૦-૧૧ સુધારેલ અંદાજ	૨૦૧૧-૧૨ બજેટ અંદાજ
૧	૨	૩	૪	૫	૬	૭
૧	<b>કરની આવક</b>					
	<b>(અ) કેન્દ્રીય કરવેરાનો હિસ્સો</b>	<b>૫૪૨૬.૬૫</b>	<b>૫૭૨૬.૧૯</b>	<b>૫૮૯૦.૯૦</b>	<b>૬૮૦૦.૦૦</b>	<b>૭૨૭૩.૦૦</b>
	૧ નિગમ કર	૧૭૨૨.૦૯	૧૮૭૭.૮૬	૨૪૨૪.૩૬	૨૫૩૦.૧૦	૨૬૮૦.૮૫
	૨ આવક વેરો નિગમ કર સિવાય	૧૧૫૫.૮૪	૧૧૭૯.૦૨	૧૩૫૦.૪૭	૧૩૭૨.૫૭	૧૫૧૫.૦૫
	૩ સંપત્તિ વેરો	૧.૯૧	૧.૭૫	૫.૪૯	૨.૪૦	૨.૬૫
	૪ સીમા કર	૧૦૨૫.૬૩	૧૦૯૪.૫૦	૮૨૪.૪૭	૧૨૫૨.૯૦	૧૩૨૩.૧૯
	૫ કેન્દ્રીય આબકારી જકાત	૯૭૯.૧૦	૯૫૪.૫૩	૬૬૪.૧૨	૮૩૭.૨૭	૮૬૬.૦૦
	૬ સેવા કર	૫૪૨.૦૮	૬૧૮.૫૩	૬૨૧.૯૯	૮૦૪.૭૬	૮૮૫.૨૬
	<b>(બ) રાજ્યના કરવેરા</b>	<b>૨૧૮૮૫.૦૧</b>	<b>૨૩૫૫૬.૭૦</b>	<b>૨૬૭૪૦.૨૬</b>	<b>૩૪૬૬૮.૪૫</b>	<b>૩૯૦૪૫.૯૦</b>
	૧ આવક અને ખર્ચ પર કર	૧૪૯.૫૮	૧૮૫.૮૪	૧૯૬.૮૭	૨૨૭.૨૪	૨૪૯.૯૬
	૨ જમીન મહેસૂલ	૬૮૩.૦૯	૫૪૩.૫૦	૧૧૬૧.૨૦	૧૫૦૦.૦૦	૧૮૦૦.૦૦
	૩ સ્ટેમ્પ અને નોંધણી	૨૦૧૮.૪૩	૧૭૨૮.૫૦	૨૫૫૬.૭૨	૩૪૯૯.૯૮	૫૦૦૦.૦૦
	૪ રાજ્ય આબકારી	૪૭.૨૦	૪૮.૭૧	૬૫.૯૪	૬૨.૨૨	૬૬.૫૮
	૫ વેચાણવેરો/મૂલ્ય વર્ધિત કર	૧૫૧૦૪.૫૪	૧૬૮૧૦.૬૫	૧૮૧૯૯.૭૯	૨૩૯૯૫.૭૭	૨૬૦૦૦.૦૦
	ક. કેન્દ્રીય વેચાણવેરો	૧૯૦૫.૫૦	૧૬૬૬.૭૯	૨૫૪૮.૫૯	૫૬૬૦.૮૯	૩૩૭૫.૦૦
	ખ. રાજ્ય વેચાણવેરો	૧૮૮.૮૪	૯૧૪.૫૮	૧૧૮૮.૦૩	૧૫૮૦.૫૨	૧૯૧૩.૦૦
	ગ. મૂલ્ય વર્ધિત કર (વેટ)	૧૨૫૨૯.૫૪	૧૩૬૭૨.૧૯	૧૩૯૨૭.૯૭	૧૬૨૦૧.૭૯	૧૯૯૦૦.૦૦
	ઘ. અન્ય	૪૮૦.૬૬	૫૫૭.૦૯	૫૩૫.૨૦	૫૫૨.૫૭	૮૧૨.૦૦
	૬ વાહનો પર કર	૧૩૧૦.૦૯	૧૩૮૧.૬૬	૧૫૪૨.૬૪	૧૭૨૫.૦૦	૧૯૦૦.૦૦
	૭ માલ અને ઉતારાઓ પર કર	૧૫૧.૬૨	૧૬૯.૩૫	૬.૯૧	૨૭૫.૦૦	૨૮૦.૦૦
	૮ વિજળી પર વેરો	૨૦૪૬.૫૨	૨૩૬૯.૯૧	૨૬૪૩.૬૫	૨૯૦૦.૦૦	૩૨૦૦.૦૦
	૯ મનોરંજન કર	૨૮.૭૬	૩૪.૧૧	૪૭.૨૮	૫૪.૬૧	૮૦.૫૦
	૧૦ અન્ય કર અને વેરા	૩૪૫.૧૮	૨૮૪.૪૭	૩૧૯.૨૬	૪૨૮.૬૩	૪૬૮.૮૬
	<b>કુલ - ૧ (અ + બ)</b>	<b>૨૭૩૧૧.૬૬</b>	<b>૨૯૨૮૨.૮૯</b>	<b>૩૨૬૩૧.૧૬</b>	<b>૪૧૪૬૮.૪૫</b>	<b>૪૬૩૧૮.૯૦</b>
૨	<b>રાજ્યની કર સિવાયની આવક</b>	<b>૪૬૦૯.૩૧</b>	<b>૫૦૯૯.૩૨</b>	<b>૫૪૫૧.૭૦</b>	<b>૫૧૦૬.૮૭</b>	<b>૬૦૧૫.૪૪</b>
૩	<b>સહાયક અનુદાન અને કેન્દ્ર સરકાર તરફથી ફાળો</b>	<b>૩૭૬૮.૮૮</b>	<b>૪૨૯૩.૫૦</b>	<b>૩૫૮૯.૫૦</b>	<b>૫૮૭૮.૩૨</b>	<b>૭૫૫૧.૪૧</b>
	<b>એકંદરે કુલ (૧ + ૨ + ૩)</b>	<b>૩૫૬૮૯.૮૫</b>	<b>૩૮૬૭૫.૭૧</b>	<b>૪૧૬૭૨.૩૬</b>	<b>૫૨૪૫૩.૬૪</b>	<b>૫૯૮૮૫.૭૫</b>

નોંધ : વેટ ૧લી એપ્રિલ, ૨૦૦૬થી અમલમાં આવેલ છે.

## મહેસૂલી હિસાબ ખાતેની આવક



### ૩. મૂડી હિસાબ ખાતેની આવક

(₹ કરોડમાં)

અ.નં.	વિગત	૨૦૦૭-૦૮	૨૦૦૮-૦૯	૨૦૦૯-૧૦	૨૦૧૦-૧૧ સુધારેલ અંદાજ	૨૦૧૧-૧૨ બજેટ અંદાજ
૧	૨	૩	૪	૫	૬	૭
૧	<b>જાહેર દેવું</b>	૮૬૧૧.૧૦	૧૦૩૦૬.૧૧	૧૪૨૪૪.૬૯	૧૮૯૩૪.૨૩	૨૧૧૨૫.૮૭
	(અ) રાજ્ય સરકારનું આંતરિક દેવું	૮૪૦૨.૦૭	૧૦૦૭૯.૩૩	૧૪૧૫૮.૪૪	૧૮૭૫૪.૦૦	૨૦૮૭૦.૦૦
	(બ) કેન્દ્ર સરકાર તરફથી લોન અને પેશગીઓ	૨૦૯.૦૩	૨૨૬.૭૮	૮૬.૨૫	૧૮૦.૨૩	૨૫૪.૮૭
	(ક) સાધનોપાય પેશગી	૦.૦૦	૦.૦૦	૦.૦૦	૦.૦૦	૧.૦૦
૨	<b>લોન અને પેશગીઓની વસુલાત</b>	૨૧૩.૬૦	૧૮૧.૧૧	૧૫૦.૬૬	૨૪૮.૪૭	૨૬૮.૩૫
૩	<b>અન્ય મૂડી આવક</b>	૯૪.૮૭	૨૦.૫૯	૧૩૬.૩૦	૦.૦૧	૦.૦૧
	<b>એકંદરે કુલ (૧+૨+૩)</b>	<b>૮૯૧૯.૫૭</b>	<b>૧૦૫૦૭.૮૧</b>	<b>૧૪૫૩૧.૬૫</b>	<b>૧૯૧૮૨.૭૧</b>	<b>૨૧૩૯૪.૨૩</b>

## ૪. મહેસૂલી હિસાબ ખાતેનું ખર્ચ

(₹ કરોડમાં)

અ.નં.	વિગત	૨૦૦૭-૦૮	૨૦૦૮-૦૯	૨૦૦૯-૧૦	૨૦૧૦-૧૧ સુધારેલ અંદાજ	૨૦૧૧-૧૨ બજેટ અંદાજ
૧	૨	૩	૪	૫	૬	૭
<b>૧</b>	<b>વિકાસલક્ષી ખર્ચ</b>					
	<b>(અ) સામાજિક સેવાઓ</b>	<b>૧૧૮૦૦.૬૬</b>	<b>૧૪૯૩૨.૧૪</b>	<b>૧૯૬૦૫.૩૦</b>	<b>૨૩૯૨૮.૯૬</b>	<b>૨૩૫૫૩.૧૯</b>
	૧ શિક્ષણ, રમત ગમત, કલા અને સંસ્કૃતિ	૫૪૩૩.૨૦	૫૮૨૦.૭૩	૭૯૫૩.૫૯	૧૧૨૮૦.૬૩	૧૦૯૧૧.૬૧
	૨ આરોગ્ય અને પરિવાર કલ્યાણ	૧૨૮૫.૦૮	૧૪૨૮.૮૬	૧૯૯૫.૪૬	૨૫૭૪.૭૪	૨૬૬૨.૫૧
	૩ પાણી પુરવઠો, સ્વચ્છતા, આવાસન અને શહેરી વિકાસ	૨૯૧૭.૧૪	૫૦૭૦.૧૪	૬૩૯૩.૦૬	૬૦૨૧.૩૮	૫૪૨૦.૪૩
	૪ માહિતી અને પ્રસારણ	૪૨.૮૧	૫૦.૦૪	૫૧.૯૭	૮૦.૧૦	૮૧.૨૫
	૫ અનુસૂચિત જાતિઓ, અનુસૂચિત આદિવાસીઓ અને અન્ય પછાત વર્ગોનું કલ્યાણ	૭૯૦.૧૦	૯૧૬.૫૦	૧૦૫૩.૫૦	૧૩૨૦.૦૭	૧૩૯૨.૭૮
	૬ શ્રમ અને મજૂર કલ્યાણ	૧૯૫.૫૯	૨૩૮.૩૧	૨૯૩.૨૧	૪૩૨.૬૧	૪૫૮.૧૪
	૭ સમાજ કલ્યાણ અને પોષણ	૧૧૦૧.૬૦	૧૩૭૧.૫૫	૧૮૧૨.૪૭	૨૧૫૯.૩૨	૨૫૪૭.૩૮
	૮ અન્ય	૩૫.૧૪	૩૬.૦૧	૫૨.૦૪	૬૦.૧૧	૭૯.૦૯
	<b>(બ) આર્થિક સેવાઓ</b>	<b>૮૦૪૪.૧૯</b>	<b>૧૦૫૨૨.૬૮</b>	<b>૧૨૪૨૩.૩૬</b>	<b>૧૪૬૭૬.૩૧</b>	<b>૧૩૬૦૫.૦૫</b>
	૧ કૃષિ અને સંલગ્ન પ્રવૃત્તિઓ	૧૪૭૯.૧૧	૧૮૪૯.૩૬	૨૩૪૦.૭૦	૨૭૯૯.૪૫	૨૬૮૫.૦૬
	૨ ગ્રામિણ વિકાસ	૧૧૦૪.૯૩	૧૧૪૬.૯૨	૧૩૮૨.૧૯	૨૦૫૯.૬૨	૧૫૯૪.૫૪
	૩ ખાસ વિસ્તાર કાર્યક્રમો	૩૨.૦૪	૩૫.૮૩	૩૮.૭૦	૪૯.૧૧	૬૮.૭૦
	૪ સિંચાઈ અને પૂર નિયંત્રણ	૬૨૫.૯૮	૭૬૧.૫૧	૮૮૫.૪૪	૯૧૪.૫૩	૧૦૩૫.૨૨
	૫ ઉર્જા	૨૩૯૪.૯૮	૩૫૨૭.૮૧	૩૨૧૩.૩૩	૩૧૪૧.૪૬	૨૯૩૮.૯૨
	૬ ઉદ્યોગ અને ખનિજ	૩૬૦.૨૧	૬૦૬.૨૪	૭૮૯.૮૧	૯૭૫.૩૭	૮૬૯.૧૯
	૭ પરિવહન	૧૫૫૫.૦૪	૧૯૫૨.૮૯	૨૮૪૩.૪૭	૩૦૫૨.૭૯	૨૫૧૪.૧૨
	૮ સંચાર	૦.૦૦	૦.૦૦	૦.૦૦	૦.૦૦	૦.૦૦
	૯ વિજ્ઞાન, પ્રૌદ્યોગિકી અને પર્યાવરણ	૨૯.૫૮	૧૯.૪૭	૨૧.૬૯	૧૩૧.૩૨	૧૯૪.૯૭
	૧૦ સામાન્ય આર્થિક સેવાઓ	૪૬૨.૩૨	૬૨૨.૬૫	૯૦૮.૦૩	૧૫૫૨.૬૬	૧૭૦૪.૩૩
	<b>કુલ - ૧</b>	<b>૧૯૮૪૪.૮૫</b>	<b>૨૫૪૫૪.૮૨</b>	<b>૩૨૦૨૮.૬૬</b>	<b>૩૮૬૦૫.૨૭</b>	<b>૩૭૧૫૮.૨૪</b>

(ચાલુ)

## ૪. મહેસૂલી હિસાબ ખાતેનું ખર્ચ (પૂર્ણ)

(રૂં કરોડમાં)

અ.નં.	વિગત	૨૦૦૭-૦૮	૨૦૦૮-૦૯	૨૦૦૯-૧૦	૨૦૧૦-૧૧ સુધારેલ અંદાજ	૨૦૧૧-૧૨ બજેટ અંદાજ
૧	૨	૩	૪	૫	૬	૭
૨	<b>બિન વિકાસલક્ષી ખર્ચ</b>					
	<b>સામાન્ય સેવાઓ</b>					
	(ક) ઓર્ગનિસ ઓફ સ્ટેટ	૩૧૯.૮૨	૨૫૯.૭૩	૪૬૬.૦૮	૪૮૭.૨૫	૪૭૪.૮૫
	(ખ) વિત્તિય સેવાઓ	૨૩૮.૫૪	૨૨૭.૫૯	૩૦૮.૫૭	૩૬૮.૩૬	૪૦૦.૦૫
	(ગ) વહીવટી સેવાઓ	૧૫૨૧.૦૦	૧૫૭૮.૧૯	૨૦૫૫.૬૫	૨૬૦૪.૨૦	૨૫૬૪.૫૭
	(ઘ) વ્યાજની ચૂકવણી	૭૪૮૪.૪૫	૭૮૮૪.૦૫	૮૫૯૦.૦૯	૯૫૬૪.૪૬	૧૦૭૬૦.૬૧
	(ચ) પેન્શન અને અન્ય નિવૃત્તિ લાભો	૨૯૭૯.૩૮	૨૯૬૨.૮૧	૪૫૧૩.૦૦	૫૬૪૩.૭૫	૫૩૭૦.૫૨
	(છ) દેવાના ઘટાડા અથવા નિવારવા માટે વિનિયોગ (કોન્સોલીડેટેડ સિન્કીંગ ફંડ)	૯૦૦.૦૦	૨૦૦.૦૦	૫૬૦.૦૦	૫૦૦.૦૦	૧૦૦૦.૦૦
	(જ) ક્ષીર્ણ સામાન્ય સેવાઓ	૧૦૪.૧૪	૬.૭૪	૧૦.૨૫	૫૬.૨૪	૧૫૫૯.૭૪
	- તે પૈકી બાંધઘર ફેંડથી નિધિ ખાતેથી મેળવેલ રકમ	૧૦૦.૦૦	૦.૦૦	૦.૦૦	૫૦.૦૦	૫૦.૦૦
	<b>કુલ - ૨</b>	<b>૧૩૫૪૭.૩૩</b>	<b>૧૩૧૧૯.૧૧</b>	<b>૧૬૫૦૩.૬૪</b>	<b>૧૯૨૨૪.૨૬</b>	<b>૨૨૧૩૦.૩૪</b>
૩	<b>સહાયક અનુદાન અને ફાળો</b>	<b>૧૪૭.૩૩</b>	<b>૧૬૭.૫૩</b>	<b>૧૦૫.૯૭</b>	<b>૧૮૫.૩૦</b>	<b>૧૫૩.૭૩</b>
	<b>એકંદરે કુલ (૧+૨+૩)</b>	<b>૩૩૫૩૯.૫૧</b>	<b>૩૮૭૪૧.૪૬</b>	<b>૪૮૬૩૮.૨૭</b>	<b>૫૮૦૧૪.૮૩</b>	<b>૫૯૪૪૨.૩૧</b>

## પ. મૂડી હિસાબ ખાતેનું ખર્ચ

(₹ કરોડમાં)

અ.નં.	વિગત	૨૦૦૭-૦૮	૨૦૦૮-૦૯	૨૦૦૯-૧૦	૨૦૧૦-૧૧ સુધારેલ અંદાજ	૨૦૧૧-૧૨ બજેટ અંદાજ
૧	૨	૩	૪	૫	૬	૭
<b>૧</b>	<b>વિકાસલક્ષી ખર્ચ</b>					
	<b>(અ) સામાજિક સેવાઓ</b>	<b>૧૯૪૧.૧૯</b>	<b>૨૦૪૦.૦૧</b>	<b>૨૦૫૯.૬૪</b>	<b>૨૯૦૪.૩૩</b>	<b>૩૬૯૫.૫૬</b>
	૧ શિક્ષણ, રમત ગમત, કલા અને સંસ્કૃતિ	૨૮૯.૬૩	૨૪૮.૯૩	૩૬૧.૯૦	૫૯૬.૦૪	૮૮૪.૫૮
	૨ આરોગ્ય અને પરિવાર કલ્યાણ	૮૯.૧૯	૧૭૨.૫૯	૨૮૯.૬૦	૫૧૪.૩૨	૬૪૦.૧૧
	૩ પાણી પુરવઠો, સ્વચ્છતા, આવાસન અને શહેરી વિકાસ	૧૦૬૨.૬૫	૧૨૬૯.૧૭	૯૭૬.૮૦	૧૩૮૧.૯૪	૧૬૩૦.૩૯
	૪ માહિતી અને પ્રસારણ	૦.૮૬	૦.૭૯	૦.૫૮	૦.૨૫	૦.૫૦
	૫ અનુસૂચિત જાતિઓ, અનુસૂચિત આદિજાતિઓ અને અન્ય પછાત વર્ગોનું કલ્યાણ	૪૨.૯૬	૫૯.૩૪	૭૮.૦૦	૮૦.૫૯	૧૩૯.૪૫
	૬ સમાજ કલ્યાણ અને પોષણ	૬.૮૪	૬૩.૬૦	૧૧૬.૦૯	૧૧૦.૯૭	૧૧૯.૫૯
	૭ અન્ય	૪૪૯.૦૬	૨૨૫.૫૯	૨૩૬.૬૭	૨૨૦.૨૨	૨૮૦.૯૪
	<b>(બ) આર્થિક સેવાઓ</b>	<b>૫૨૩૬.૫૮</b>	<b>૮૪૫૮.૧૩</b>	<b>૬૩૩૦.૧૦</b>	<b>૭૭૧૫.૭૭</b>	<b>૧૧૧૦૦.૭૭</b>
	૧ કૃષિ અને સંલગ્ન પ્રવૃત્તિઓ	૧૫૧.૮૬	૨૬૫.૬૮	૨૯૧.૧૦	૩૬૧.૮૧	૮૧૦.૦૫
	૨ ગ્રામિણ વિકાસ	૦.૦૦	૦.૦૦	૦.૦૦	૦.૦૦	૯૨૪.૦૦
	૩ ખાસ વિસ્તાર કાર્યક્રમો	૦.૯૨	૦.૧૪	૦.૦૦	૦.૦૫	૧૦.૦૦
	૪ સિંચાઈ અને પૂર નિયંત્રણ	૩૨૬૯.૯૫	૬૫૧૯.૮૬	૩૬૮૭.૮૭	૩૭૭૫.૯૧	૪૫૬૭.૦૬
	૫ ઉર્જા	૫૪૨.૧૨	૩૯૨.૭૦	૫૧૧.૭૨	૯૧૧.૫૧	૮૮૦.૨૦
	૬ ઉદ્યોગ અને ખનિજ	૧૨૦.૬૦	૧૧૧.૮૨	૫૮.૦૬	૫૮૧.૭૨	૪૭૨.૭૧
	૭ પરિવહન	૧૦૯૬.૭૨	૧૦૭૭.૩૬	૧૫૯૧.૬૩	૧૮૫૨.૫૦	૨૩૫૮.૫૮
	૮ સંચાર	૦.૦૦	૦.૦૦	૦.૦૦	૦.૦૦	૦.૦૦
	૯ વિજ્ઞાન, પ્રૌદ્યોગિકી અને પર્યાવરણ	૦.૦૦	૦.૦૦	૦.૦૦	૦.૦૦	૦.૦૦
	૧૦ સામાન્ય આર્થિક સેવાઓ	૫૪.૪૧	૯૦.૫૭	૧૮૯.૭૨	૨૩૨.૨૭	૧૦૭૮.૧૭
	<b>કુલ - ૧</b>	<b>૭૧૭૭.૭૭</b>	<b>૧૦૪૯૮.૧૪</b>	<b>૮૩૮૯.૭૪</b>	<b>૧૦૬૨૦.૧૦</b>	<b>૧૪૭૯૬.૩૩</b>

(ચાલુ)

પ. મૂડી હિસાબ ખાતેનું ખર્ચ (પૂર્ણ)

(₹ કરોડમાં)

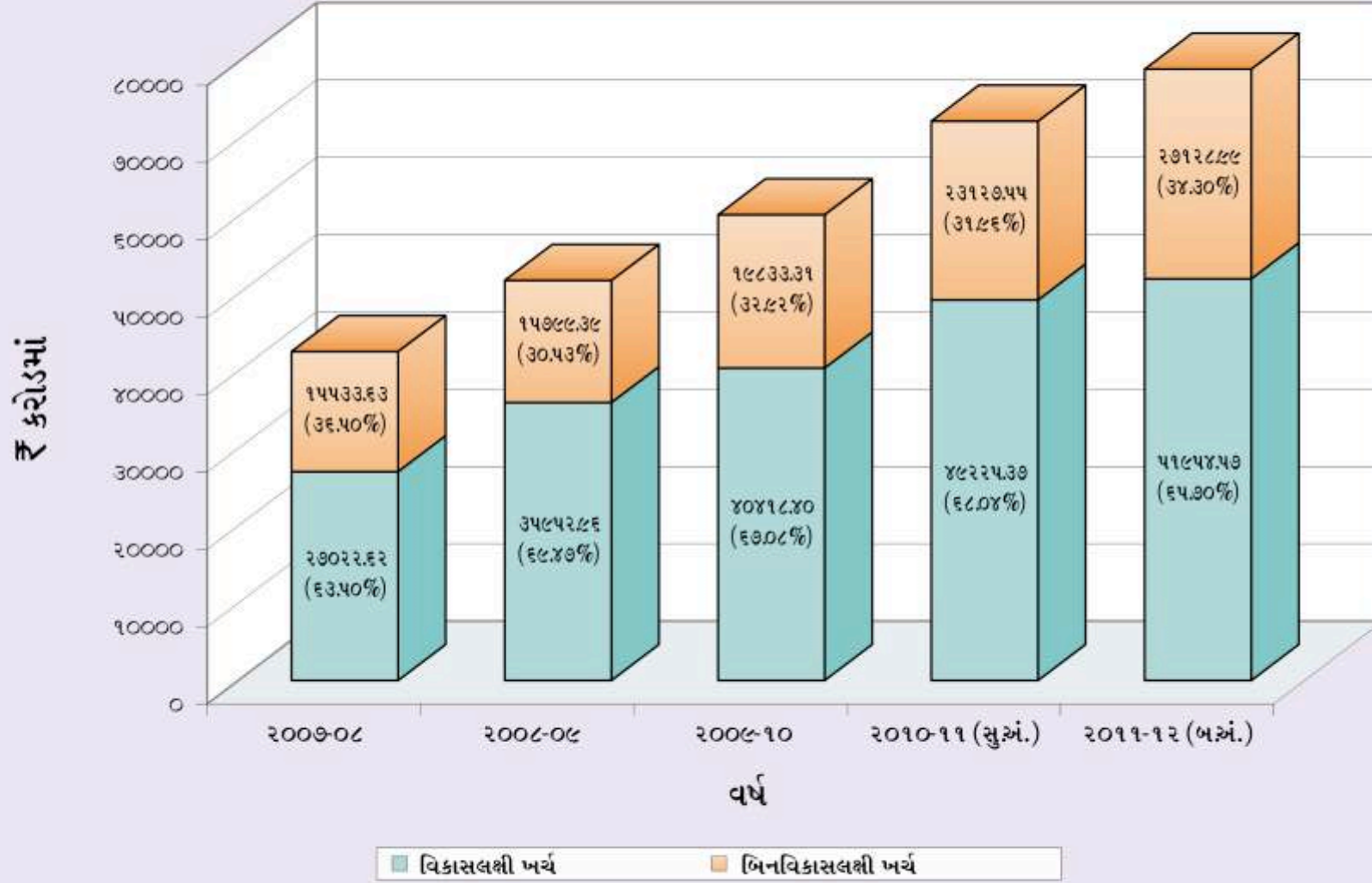
અ.નં.	વિગત	૨૦૦૭-૦૮	૨૦૦૮-૦૯	૨૦૦૯-૧૦	૨૦૧૦-૧૧ સુધારેલ અંદાજ	૨૦૧૧-૧૨ બજેટ અંદાજ
૧	૨	૩	૪	૫	૬	૭
૨	બિન વિકાસલક્ષી ખર્ચ					
	(અ) સામાન્ય સેવાઓ	૪.૯૮	૩.૭૧	૭.૩૭	૧૮.૦૭	૧૨૪.૩૩
	(બ) જાહેર દેવું	૧૯૩૪.૨૮	૨૬૦૪.૯૧	૩૨૪૫.૦૭	૩૮૧૭.૯૮	૪૮૦૪.૦૭
	૧ રાજ્ય સરકારનું આંતરિક દેવું	૧૩૮૦.૩૫	૨૦૪૫.૮૬	૨૬૮૧.૨૬	૩૧૯૪.૩૯	૪૧૫૭.૦૮
	૨ કેન્દ્ર સરકાર માટેની લોન અને પેશગીઓ	૫૫૩.૯૩	૫૫૯.૦૫	૫૬૩.૮૧	૬૨૩.૫૯	૬૪૬.૯૯
	૩ સાધનોપાય પેશગીઓ	૦.૦૦	૦.૦૦	૦.૦૦	૦.૦૦	૦.૦૦
	(ક) રાજ્ય સરકાર દ્વારા લોન અને પેશગીઓ	૪૭.૦૪	૭૧.૬૬	૭૭.૨૩	૬૭.૨૩	૭૦.૨૪
	(ડ) અન્ય ખર્ચ	૦.૦૦	૦.૦૦	૦.૦૦	૦.૦૧	૦.૦૧
	કુલ - ૨	૧૯૮૬.૩૦	૨૬૮૦.૨૮	૩૩૨૯.૬૭	૩૯૦૩.૨૯	૪૯૯૮.૬૫
	કુલ મૂડી હિસાબ ખાતેનો ખર્ચ (૧+૨)	૯૧૬૪.૦૭	૧૩૧૭૮.૪૨	૧૧૭૧૯.૪૧	૧૪૫૨૩.૩૯	૧૯૭૯૪.૯૮

## દ. વિકાસલક્ષી સામે બિનવિકાસલક્ષી ખર્ચ

(₹ કરોડમાં)

અ.નં.	વિગત	૨૦૦૭-૦૮	૨૦૦૮-૦૯	૨૦૦૯-૧૦	૨૦૧૦-૧૧ સુધારેલ અંદાજ	૨૦૧૧-૧૨ બજેટ અંદાજ
૧	૨	૩	૪	૫	૬	૭
<b>અ.</b>	<b>વિકાસલક્ષી</b>					
	મહેસુલી હિસાબ	૧૯૮૪૪.૮૫	૨૫૪૫૪.૮૨	૩૨૦૨૮.૬૬	૩૮૬૦૫.૨૭	૩૭૧૫૮.૨૪
	મૂડી હિસાબ	૭૧૭૭.૭૭	૧૦૪૯૮.૧૪	૮૩૮૯.૭૪	૧૦૬૨૦.૧૦	૧૪૭૯૬.૩૩
	<b>કુલ-અ</b>	<b>૨૭૦૨૨.૬૨</b>	<b>૩૫૯૫૨.૯૬</b>	<b>૪૦૪૧૮.૪૦</b>	<b>૪૯૨૨૫.૩૭</b>	<b>૫૧૯૫૪.૫૭</b>
<b>બ.</b>	<b>બિનવિકાસલક્ષી</b>					
	મહેસુલી હિસાબ	૧૩૫૪૭.૩૩	૧૩૧૧૯.૧૧	૧૬૫૦૩.૬૪	૧૯૨૨૪.૨૬	૨૨૧૩૦.૩૪
	મૂડી હિસાબ	૧૯૮૬.૩૦	૨૬૮૦.૨૮	૩૩૨૯.૬૭	૩૯૦૩.૨૯	૪૯૯૮.૬૫
	<b>કુલ - બ</b>	<b>૧૫૫૩૩.૬૩</b>	<b>૧૫૭૯૯.૩૯</b>	<b>૧૯૮૩૩.૩૧</b>	<b>૨૩૧૨૭.૫૫</b>	<b>૨૭૧૨૮.૯૯</b>

## વિકાસલક્ષી સામે બિનવિકાસલક્ષી ખર્ચ



૭. મુખ્ય સદરવાર અગિયારમી પંચવર્ષિય યોજનાની જોગવાઈ અને વાર્ષિક યોજનાની જોગવાઈ અને ખર્ચ

(₹ લાખમાં)

અ.નં.	વિકાસના મુખ્ય સદરો	અગિયારમી યોજના (૨૦૦૭-૧૨) જોગવાઈ (કામચલાઉ)	વાર્ષિક યોજના							
			૨૦૦૭-૦૮		૨૦૦૮-૦૯		૨૦૦૯-૧૦		૨૦૧૦-૧૧	૨૦૧૧-૧૨
			જોગવાઈ	ખર્ચ	જોગવાઈ	ખર્ચ	જોગવાઈ	ખર્ચ	જોગવાઈ (સૂચિત)	જોગવાઈ
૧	૨	૩	૪	૫	૬	૭	૮	૯	૧૦	૧૧
૧	કૃષિ અને સંલગ્ન સેવાઓ	૮૩૧૫૫૯	૯૧૮૧૭	૮૯૦૫૭	૧૬૦૪૮૬	૧૩૮૮૨૪	૧૭૪૫૮૬	૧૭૫૭૩૫	૨૦૬૨૮૦	૨૪૭૭૬૬
૨	ગ્રામીણ વિકાસ	૩૪૪૩૦૪	૫૦૨૪૭	૪૭૦૨૨	૬૮૨૦૯	૫૬૬૯૧	૮૪૬૮૪	૫૮૦૧૩	૧૩૦૦૯૩	૧૫૬૩૪૨
૩	સિંચાઈ અને પૂર નિયંત્રણ	૨૯૫૨૮૦૮	૪૭૫૪૪૯	૪૮૧૪૫૩	૫૬૦૫૨૦	૭૮૭૨૪૨	૫૫૭૦૨૦	૫૪૨૮૯૭	૫૬૭૦૨૦	૮૯૧૦૫૭
૪	ઉર્જા	૪૪૨૪૨૬	૬૧૩૨૮	૬૩૬૭૨	૮૩૦૫૦	૮૦૨૧૨	૯૩૫૫૦	૯૬૩૨૮	૧૯૬૯૯૧	૧૯૧૯૦૧
૫	ઉદ્યોગ અને ખનિજ	૪૦૬૬૭૨	૫૨૧૧૫	૪૨૮૨૫	૭૭૨૬૬	૬૩૪૫૭	૭૫૨૨૪	૮૦૩૬૬	૧૦૪૫૮૨	૧૧૮૧૫૮
૬	પરિવહન	૧૦૦૪૬૨૬	૧૫૨૬૨૭	૧૧૮૩૦૪	૧૮૫૬૭૦	૧૬૮૩૨૬	૨૧૭૯૨૫	૨૬૪૪૯૩	૩૧૯૮૦૦	૩૭૧૦૭૬
૭	સંદેશા વ્યવહાર	૧૭૦૨૫	૨૮૦૦	૧૪૪૮	૩૧૦૦	૩૨૧૪	૨૨૭૨૫	૧૭૯૯૦	૩૪૧૨૦	૪૯૩૭૧
૮	વિજ્ઞાન, પ્રોદ્યોગિકી અને પર્યાવરણ	૫૪૩૮૪	૧૦૪૦૧	૭૦૨૪	૯૫૮૫	૮૧૪૮	૧૧૭૦૦	૧૦૫૭૭	૩૩૪૦૯	૩૭૮૧૨
૯	સામાન્ય આર્થિક સેવાઓ	૨૬૨૯૬૮	૩૩૪૬૯	૩૫૩૧૪	૪૯૭૬૫	૪૦૭૪૪	૭૧૨૩૩	૫૯૦૩૨	૯૧૬૬૭	૧૫૪૦૨૭
૧૦	સામાજિક સેવાઓ	૪૭૧૫૦૭૪	૬૬૭૬૦૫	૬૭૯૩૩૯	૮૮૫૬૧૬	૮૨૧૩૯૬	૧૦૨૮૦૨૮	૯૪૪૨૩૦	૧૨૯૯૩૫૭	૧૪૮૧૪૦૦
૧૧	સામાન્ય સેવાઓ	૧૭૭૦૦૩	૧૦૭૩	૬૮૯	૩૬૦૬	૨૧૧૫	૧૭૧૩	૭૯૧	૨૪૮૧	૨૯૫૮
૧૨	સરહદ વિસ્તાર વિકાસ કાર્યક્રમ	૬૧૫૫૧	૧૦૬૯	૧૯૦૦	૧૩૧૨૭	૫૯૯૯	૧૧૬૧૨	૧૨૯૩૧	૧૪૨૦૦	૧૩૪૦૦
<b>કુલ</b>		<b>૧૧૧૧૧૧૦૦</b>	<b>૧૬૦૦૦૦૦</b>	<b>૧૫૬૮૦૪૭</b>	<b>૨૧૦૦૦૦૦</b>	<b>૨૧૭૬૩૬૮</b>	<b>૨૩૫૦૦૦૦</b>	<b>૨૨૬૩૩૮૩</b>	<b>૩૦૦૦૦૦૦</b>	<b>૩૭૧૫૨૬૮</b>

## રાજ્યની વાર્ષિક યોજના ૨૦૧૧-૧૨

